Инструкция по подаче электронной заявки для участия в конкурсе на зачисление в КРСУ (Ординатура)

Главная страница сайта

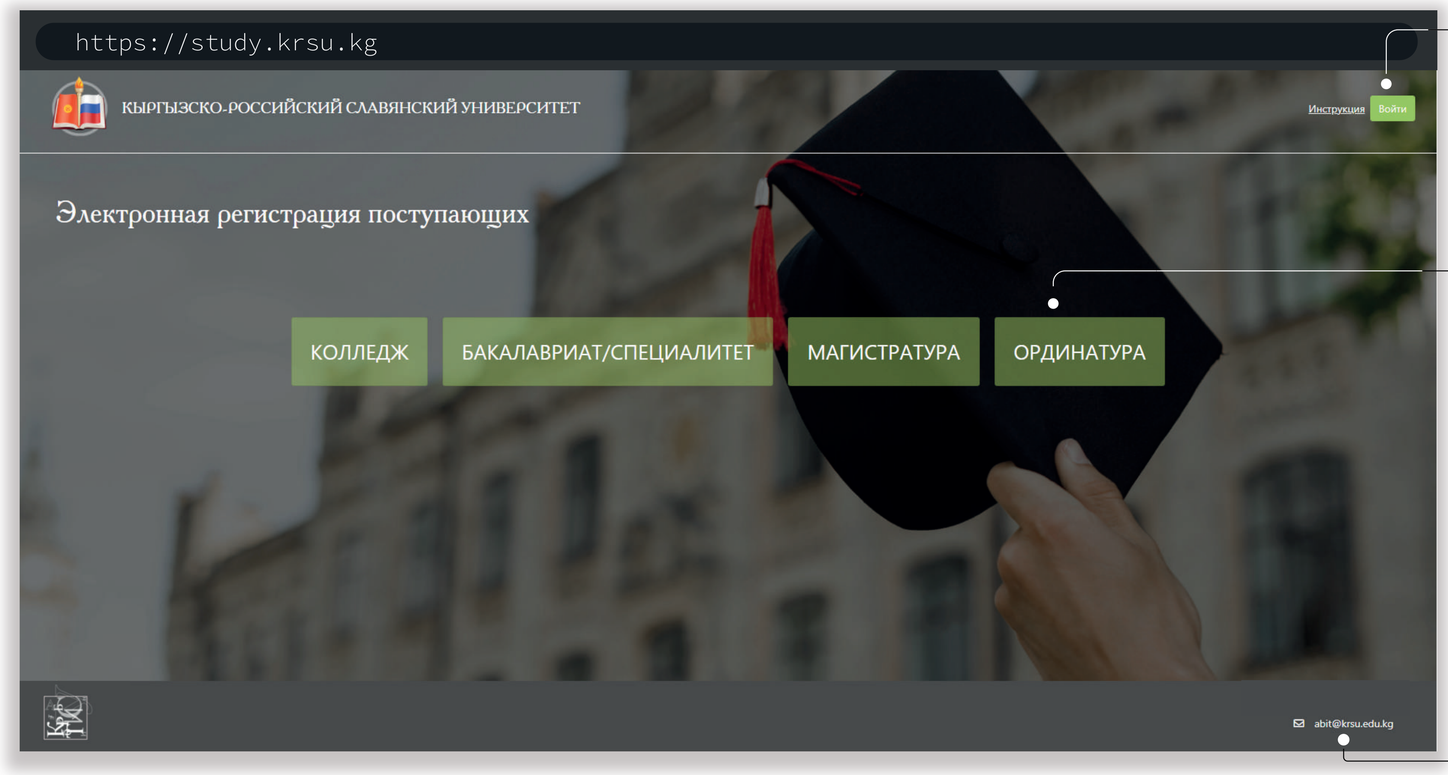

Если Вы уже зарегистрированы на портале нажмите на «Войти» для входа в личный кабинет

Для регистрации на портале выберите рассматриваемый для поступления уровень образования

Почта для связи с технической поддержкой приемной комиссии КРСУ

Страница инструкций

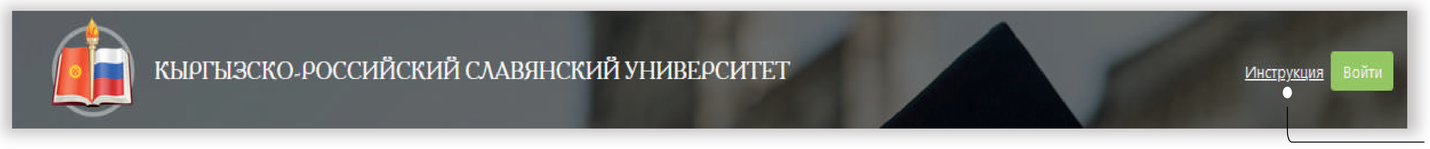

Для корректного заполнения заявки, Вы можете ознакомиться с инструкциями, нажав на «Инструкции»

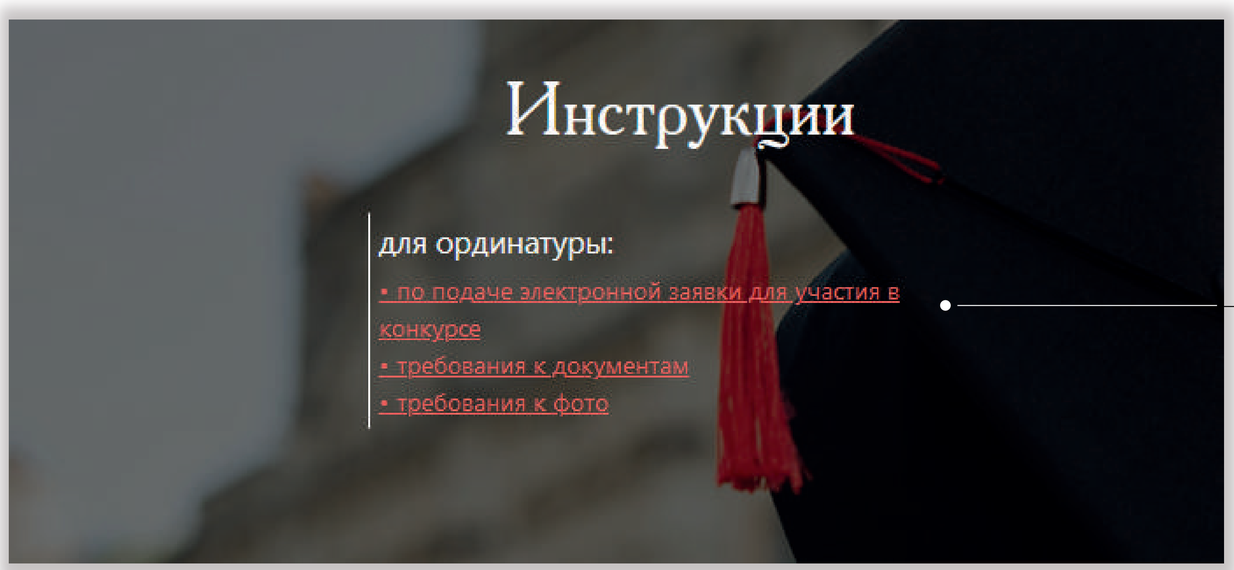

Для открытия документа нажмите на соответствующую инструкцию

Окно регистрации

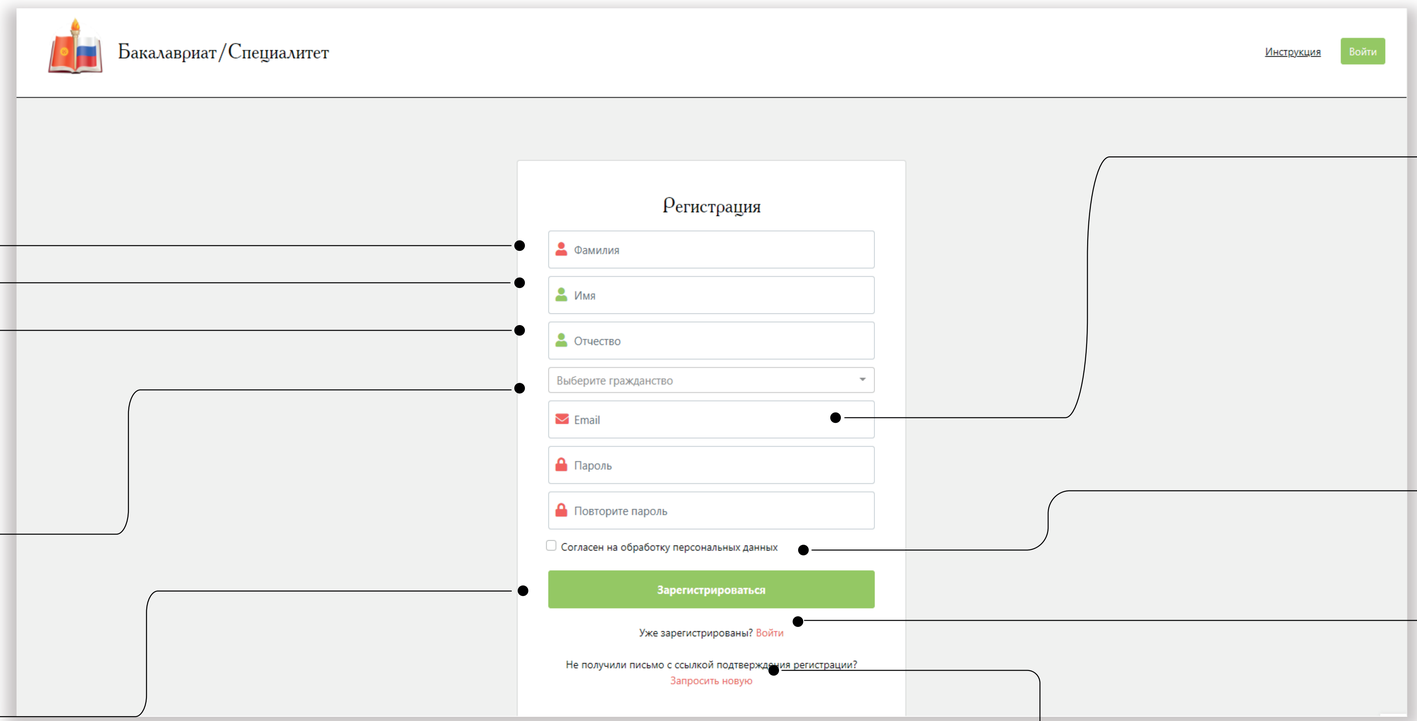

Введите фамилию

Введите имя

Введите отчество (при наличии)

Фамилия, имя, отчество вводятся в соответствии с паспортом!

Выберите гражданство

Нажмите на «Зарегистрироваться»

Укажите E-mail

На электронную почту Вы будете получать информацию об изменении статуса поданной заявки,поэтому следует указывать актуальный адрес электронной почты!

Поставьте отметку о согласии с обработкой персональных данных

Нажмите «Войти», если Вы уже зарегистрированы на портале

Нажмите «Запросить новую», если Вы не получили письмо с ссылкой подтверждения регистрации

Если письмо не приходит длительное время, то проверьте папку «СПАМ» или свяжитесь с технической поддержкой КРСУ!

После прохождения регистрации на указанную почту придет письмо подтверждения регистрации

Перейдите по ссылке в письме

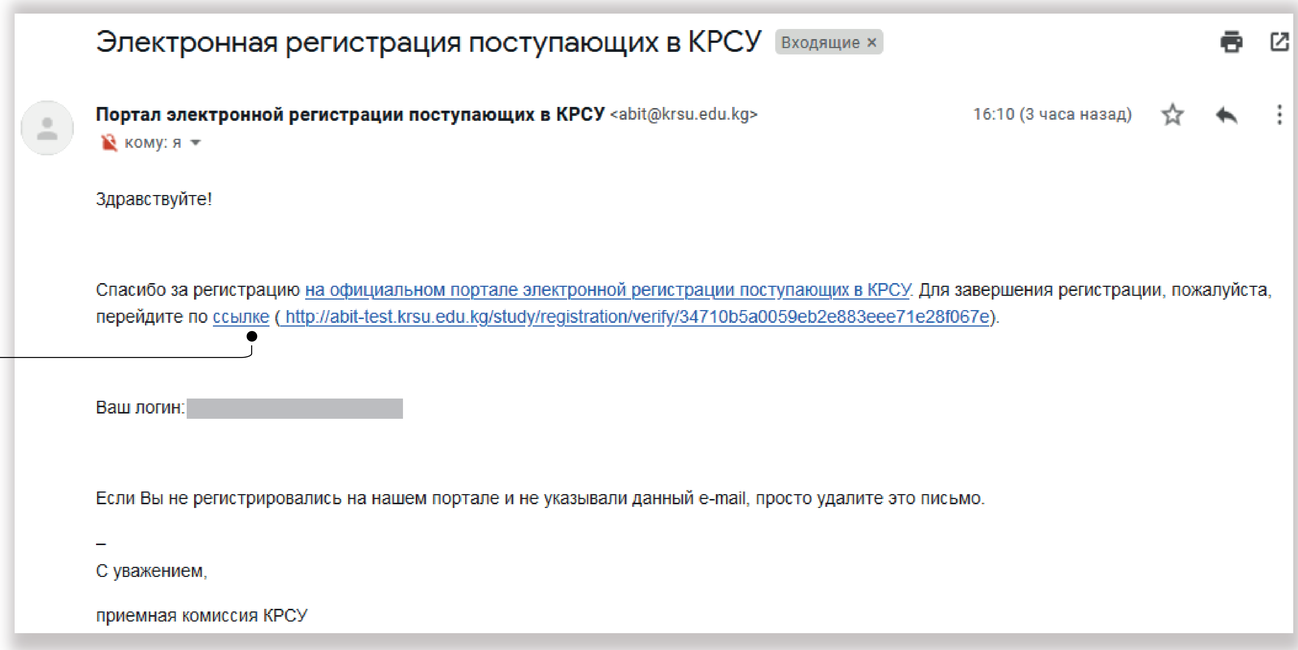

Электронная регистрация поступающих в КРСУ Входящие ×

Портал электронной регистрации поступающих в КРСУ <abit@krsu.edu.kg> 16:10 (3 часа назад)

кому: я

Здравствуйте!

Спасибо за регистрацию на официальном портале электронной регистрации поступающих в КРСУ. Для завершения регистрации, пожалуйста, перейдите по ссылке (http://abit-test.krsu.edu.kg/study/registration/verify/34710b5a0059eb2e883eee71e28f067e).

Ваш логин:

Если Вы не регистрировались на нашем портале и не указывали данный e-mail, просто удалите это письмо.

–
С уважением,

приемная комиссия КРСУ

Окно входа в личный кабинет

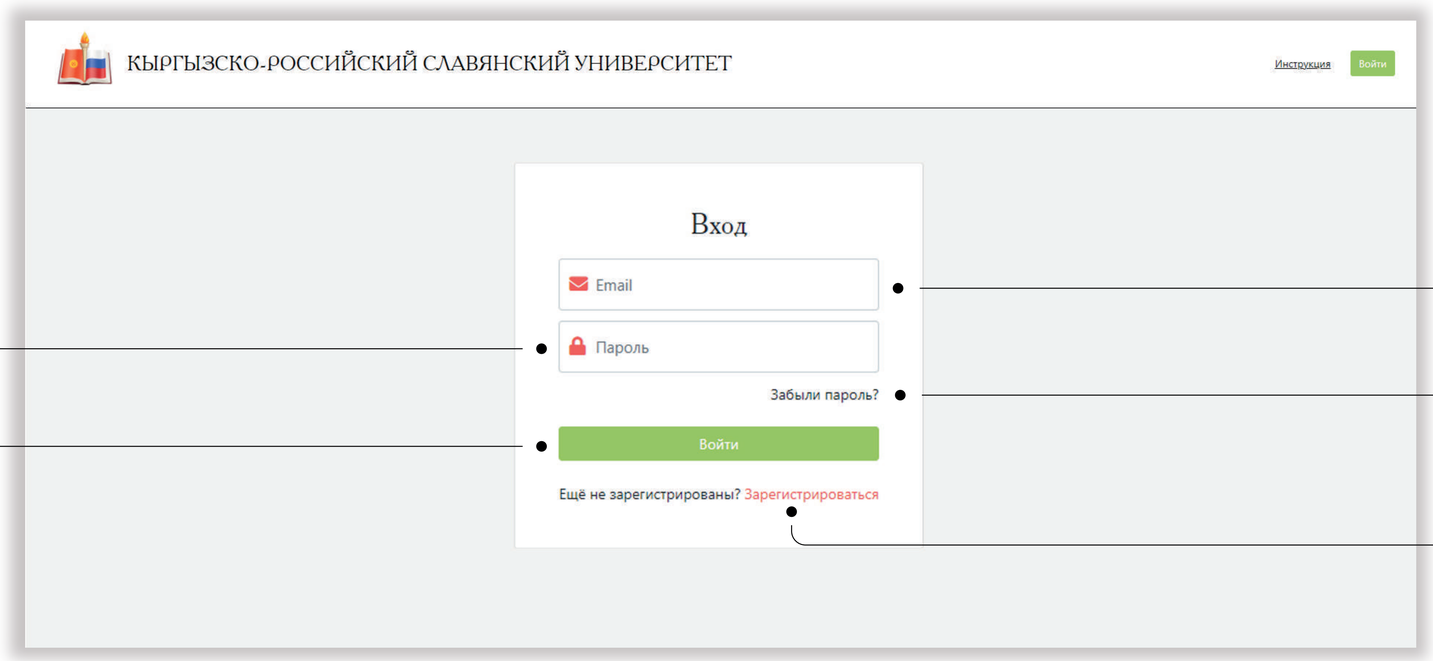

КЫРГЫЗСКО-РОССИЙСКИЙ СЛАВЯНСКИЙ УНИВЕРСИТЕТ

Инструкция Войти

Вход

Email

Пароль

Забыли пароль?

Войти

Ещё не зарегистрированы? Зарегистрироваться

Введите пароль

Для входа в личный кабинет нажмите «Войти»

Введите E-mail

Нажмите «Забыли пароль?» для восстановления пароля

Если Вы еще не зарегистрированы, нажмите «Зарегистрироваться» для прохождения регистрации

Окно личных данных абитуриента

Отслеживание статуса поданной заявки

Навигация по разделам портала

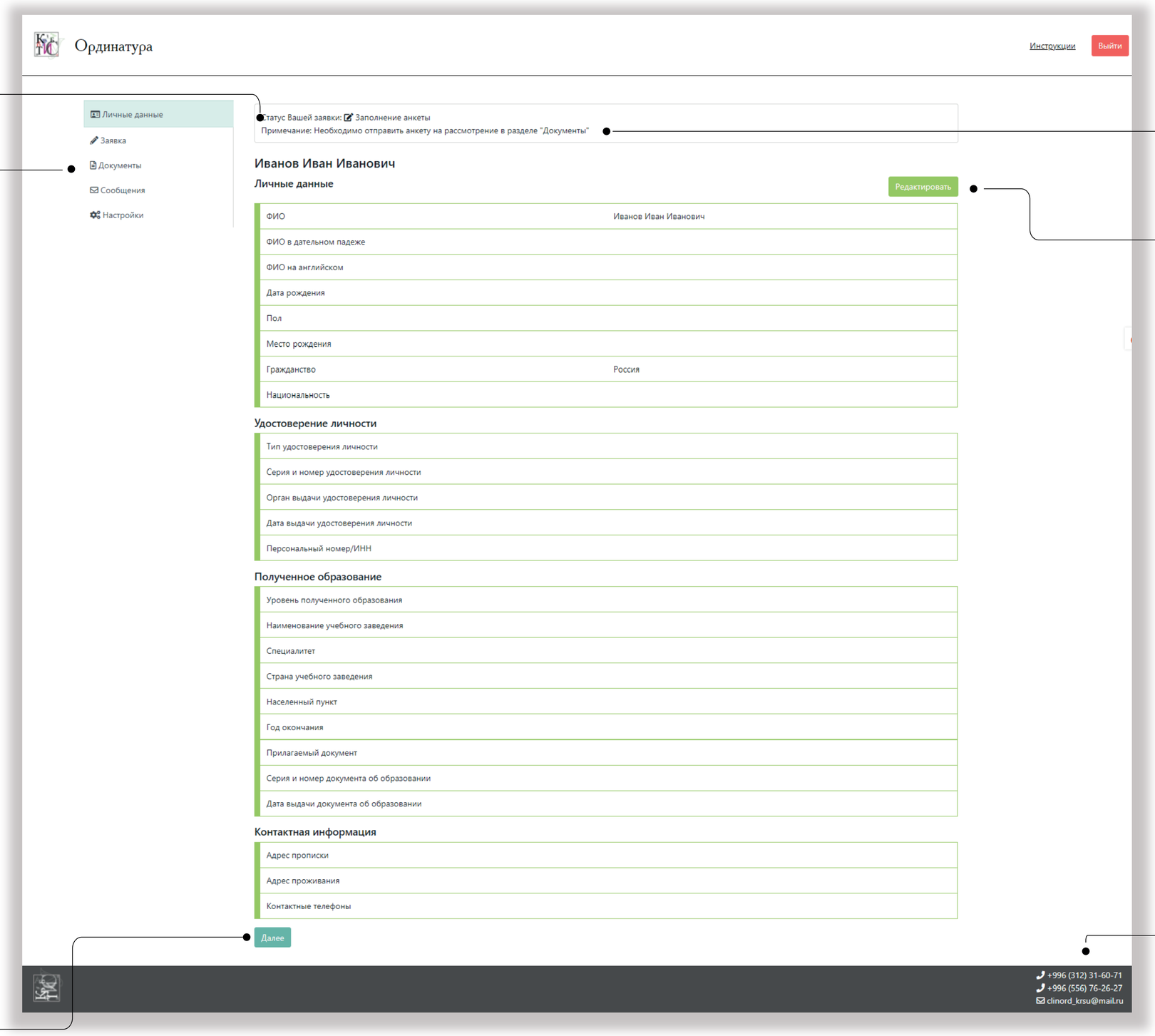

Ординатура

Инструкции Выйти

Личные данные
Заявка
Документы
Сообщения
Настройки

Статус Вашей заявки: Заполнение анкеты
Примечание: Необходимо отправить анкету на рассмотрение в разделе "Документы"

Иванов Иван Иванович

Личные данные Редактировать

ФИО	Иванов Иван Иванович
ФИО в дательном падеже	
ФИО на английском	
Дата рождения	
Пол	
Место рождения	
Гражданство	Россия
Национальность	

Удостоверение личности

Тип удостоверения личности
Серия и номер удостоверения личности
Орган выдачи удостоверения личности
Дата выдачи удостоверения личности
Персональный номер/ИНН

Полученное образование

Уровень полученного образования
Наименование учебного заведения
Специалитет
Страна учебного заведения
Населенный пункт
Год окончания
Прилагаемый документ
Серия и номер документа об образовании
Дата выдачи документа об образовании

Контактная информация

Адрес прописки
Адрес проживания
Контактные телефоны

Далее

+996 (312) 31-60-71
+996 (556) 76-26-27
clinord_krsu@mail.ru

Примечания, на которые необходимо обратить внимание при заполнении

Для заполнения/ редактирования личных данных нажмите «Редактировать»

Будьте внимательны при заполнении полей! Личная информация заполняется на русском языке (кириллицей).

Данные следует указывать согласно соответствующему документу, скан-копию которого нужно загрузить в разделе «Документы».

Контактные телефоны и адрес электронной почты для связи с отделом Ординатуры

Нажмите «Далее»,чтобы перейти к разделу «Заявка»

Окно редактирования личных данных абитуриента

Поля, обозначенные *,являются обязательными!

Личные данные

ФИО*	Иванов
	Иван
	Иванович
ФИО в дательном падеже*	Фамилия в дательном падеже
	Имя в дательном падеже
	Отчество в дательном падеже
ФИО на кыргызском*	Фамилия на кыргызском
	Имя на кыргызском
	Отчество на кыргызском
ФИО на английском*	Фамилия на английском
	Имя на английском
Дата рождения*	дд.мм.гггг
Пол*	○ муж ○ жен
Место рождения*	
Национальность*	Выберите национальность
ИНН*	
Дополнительная информация	выберите

Введите фамилию

Введите имя

Введите отчество (при наличии)

Данные вносятся в соответствии с паспортом!

Введите ФИО в дательном падеже пример: Громову Эдуарду Сергеевичу

Введите ФИ на английском языке пример: Gromov Eduard

Укажите дату рождения пример: 25.12.2001

Укажите пол

Введите место рождения пример: Кыргызстан, г.Бишкек

Выберите национальность из выпадающего списка

Граждане Кыргызской Республики, Республики Казахстан и Республики Таджикистан вводят ИНН пример: 20101199100001

Укажите дополнительную информацию в случае необходимости

При заполнении данных об удостоверении личности используйте подсказку:

Удостоверение личности

Серия удостоверения личности*	ID
Номер удостоверения личности*	
Орган выдачи удостоверения личности*	
Дата выдачи удостоверения личности*	дд.мм.гггг

Введите серию удостоверения личности

Введите номер удостоверения личности

Введите орган выдачи удостоверения личности

Введите дату выдачи удостоверения личности

Полученное образование

Уровень полученного образования*	выберите
Наименование учебного заведения*	
Специалитет*	выберите
Страна учебного заведения*	выберите
Населенный пункт*	
Год окончания*	
Прилагаемый документ*	Документ об образовании
Серия документа об образовании	
Номер документа об образовании	
Дата выдачи документа об образовании	дд.мм.гггг

Выберите уровень полученного ранее образования

Наименование оконченного учебного заведения пример: КРСУ

Выберите страну оконченного учебного заведения из выпадающего списка

Выберите квалификацию оконченного специалитета по одной из специальностей: «Лечебное дело», «Педиатрия», «Стоматология»

Укажите год окончания обучения в формате «ГГГГ», в соответствии с документом об образовании пример: 2021

Введите город/село оконченного учебного заведения пример: г.Бишкек

Выберите тип документа об образовании

Если на момент заполнения личных данных не был получен документ об образовании,то необходимо выбрать тип «Справка об окончании»

Введите серию документа об образовании

Введите номер документа об образовании

Введите дату выдачи документа об образовании

Контактная информация

Адрес прописки*	выберите страну
	город/село
	улица/микрорайон/ ж/м
	дом/здание
	номер квартиры
Адрес проживания	выберите страну
	город/село
	улица/микрорайон/ ж/м
	дом/здание
	номер квартиры
Контактный телефон*	+996
Контактный телефон	+996

Выберите страну из выпадающего списка.
При выборе Кыргызской Республики необходимо выбрать регион

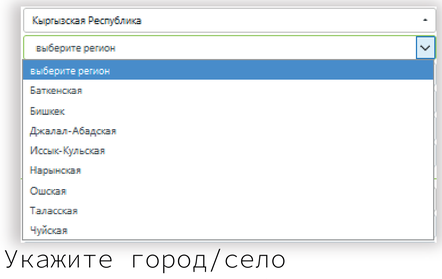

Введите Ваш адрес фактического проживания

Укажите город/село пример: г.Бишкек/с.Байтик

Введите номер Вашего телефона, для этого воспользуйтесь масками ввода пример: 555 123-456

Укажите улицу/мкр/жилмассив пример: ул.Киевская/мкр.Аламедин-1

Укажите дополнительный номер телефона, на случай, если контактный номер телефона, указанный в предыдущем пункте, будет недоступен

Укажите номер дома

Укажите номер квартиры при необходимости

Укажите актуальные номера!

Контактная информация матери

Фамилия матери*

Имя матери*

Отчество матери

Место работы*

Должность*

Контактный телефон* +996

Домашний адрес* Выберите страну / город/село / улица/микрорайон/ ж/м / дом/здание / номер квартиры

Контактная информация отца

Фамилия отца*

Имя отца*

Отчество отца

Место работы*

Должность*

Контактный телефон* +996

Домашний адрес* Выберите страну / город/село / улица/микрорайон/ ж/м / дом/здание / номер квартиры

Отмена | Сохранить | Далее

В случае отсутствия сведений об одном из родителей, необходимо скрыть форму заполнения контактной информации

Введите фамилию, имя и отчество родителя

Введите место работы родителя

Введите занимаемую должность родителя

Введите контактный номер телефона родителей, для этого воспользуйтесь масками ввода

Укажите актуальный номер!

Введите адрес фактического проживания родителя. Выберите страну из выпадающего списка, далее укажите «город/село», улица/микрорайон/жилой массив, дом/здание, номер квартиры в соответствующие поля формы

Нажмите «Отменить»,чтобы отменить заполнение анкеты

Нажмите «Сохранить»,чтобы сохранить введенные данные

Нажмите «Далее»,чтобы перейти к разделу «Заявка»

Окно заявки абитуриента

Личные данные / Заявка / Документы / Сообщения / Настройки

Статус Вашей заявки: Заполнение анкеты
Примечание: Необходимо отправить анкету на рассмотрение в разделе "Документы"

Заявка — Редактировать

Образовательная программа

Уровень образования	Ординатура
Специальность	

Далее

Для выбора/редактирования заявки нажмите на кнопку «Редактировать»

Данные заявки

Направление — Выберите / Выберите / Стоматология общей практики

Отмена | Сохранить | Далее

Выберите специальность

Заявление принимается только на одну специальность!

Нажмите «Отменить»,чтобы отменить заполнение анкеты

Нажмите «Сохранить»,чтобы сохранить данные о выбранной специальности

Нажмите «Далее»,чтобы перейти к разделу «Документы»

Окно документов абитуриента

Наличие фотографии и основных документов обязательно!

Личные данные / Заявка / Документы / Сообщения / Настройки

Статус Вашей заявки: Заполнение анкеты
Примечание: Необходимо отправить анкету на рассмотрение в разделе "Документы"

Прикрепленные документы

Фото 3x4

Внимание! Фотографии с мобильного устройства: селфи, коллективные фотографии не допускаются! Наличие фотографии обязательно!
Требования к фото:
- размер фотографии 3x4;
- светлый (белый или светло-серый) фон без рисунков;
- лицо должно занимать не меньше 70% площади фотографии;
- глаза должны быть хорошо видны;
- волосы не должны закрывать лицо.

Выбрать фото

Документы, необходимые для поступления, предоставляются (направляются) в организацию в электронной форме (документ на бумажном носителе, преобразованный в электронную форму путем сканирования или фотографирования оригинала документа с обеспечением машиночитаемого распознавания его реквизитов). Размер одного отсканированного файла не должен превышать 50МБ и должен соответствовать форматам: .pdf, .jpeg, .jpg, .png.

Основные документы

Паспорт / Удостоверение личности *	+ Добавить файлы
Документ об образовании *	+ Добавить файлы

Портфолио

Публикации	+ Добавить файлы
Рекомендательные документы	+ Добавить файлы
Участие в конференциях	+ Добавить файлы
НИРС	+ Добавить файлы
Документ подтверждающий наличии именной стипендии	+ Добавить файлы
Волонтерство	+ Добавить файлы

Достижения

Спортивные достижения	

Отправить анкету

Паспорт / Удостоверение личности * — Выберите файл(-ы) — Открыть — Сохранить — Отмена

Качество загруженных скан-копий документов должно позволить в полном объеме прочитать текст документа и распознать его

Если бумажный документ состоит из двух или более листов, скан-копия документа формируется в одном файле

Размер одного отсканированного файла не должен превышать 50МБ и должен соответствовать форматам: .pdf, .jpeg, .jpg, .png

Загружаемые фотографии и документы должны соответствовать требованиям, указанным на портале. (см.инструкции «Требования к фото» и «Требования к документам»)

Нажмите «Выбрать фото»,чтобы загрузить фотографию

Добавьте скан-копию удостоверения личности

Граждане Кыргызской Республики и Республики Казахстана прикладывают скан-копию удостоверения личности (ID-паспорт) с двух сторон

Добавьте скан-копию диплома и приложение к диплому с двух сторон

При выборе типа «Справка об окончании», необходимо приложить скан-копию справки об успешном окончании учебного заведения с указанием срока выдачи диплома

Добавьте скан-копии документов, подтверждающие Ваши достижения. Документы предоставляются за последние два года.

Для того, чтобы добавить документы, нажмите на кнопку «Добавить файлы»

В появившемся окне нажмите «Открыть», чтобы выбрать документ

Нажмите «Сохранить», чтобы добавить документ

После добавления всех необходимых документов нажмите «Отправить анкету», чтобы завершить заполнение анкеты и отправить заявку на проверку приемной комиссии

После отправки заявки на рассмотрение у Вас не будет возможности редактировать данные и изменить выбранную специальность!
Перед отправкой Вашей заявки на рассмотрение проверьте еще раз указанные Вами данные!

Окно сообщений

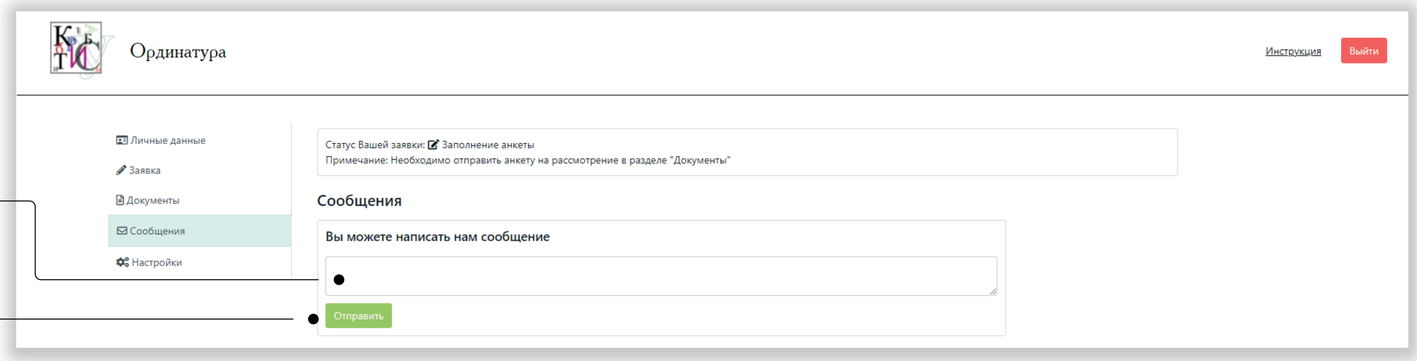

Введите текст сообщения в данное поле

Нажмите «Отправить», чтобы отправить сообщение

В данном разделе отображаются сообщения об изменении статуса Вашей заявки, а также замечания, выявленные на этапе проверки приемной комиссией.
Для уточнения вопросов, касаемых полученных замечаний, Вы можете связаться с приемной комиссией, отправив сообщение.

Окно настроек

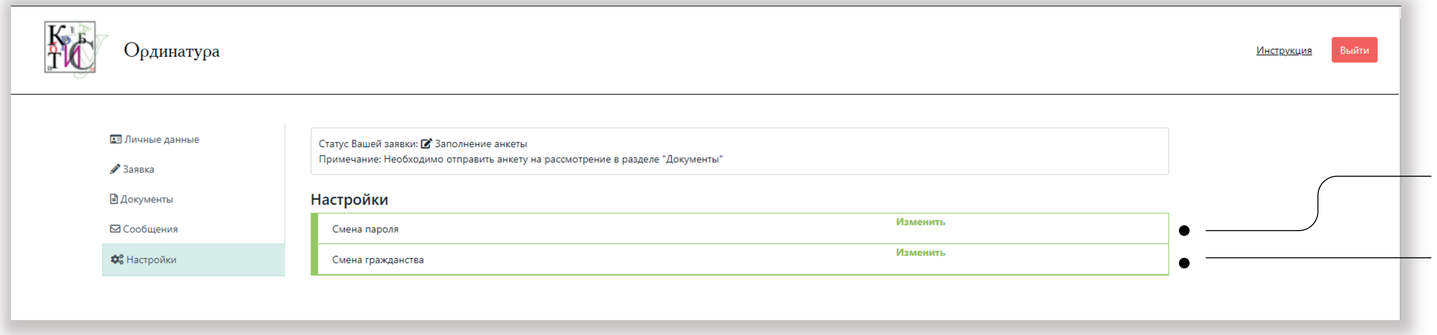

Нажмите «Изменить, чтобы сменить пароль

Нажмите «Изменить», чтобы сменить гражданство

После каждого изменения данных о гражданстве, заявку необходимо заполнить заново!

Следите за информацией на сайте http://abit.krsu.edu.kg, а также за сообщениями в системе http://study.krsu.kg.