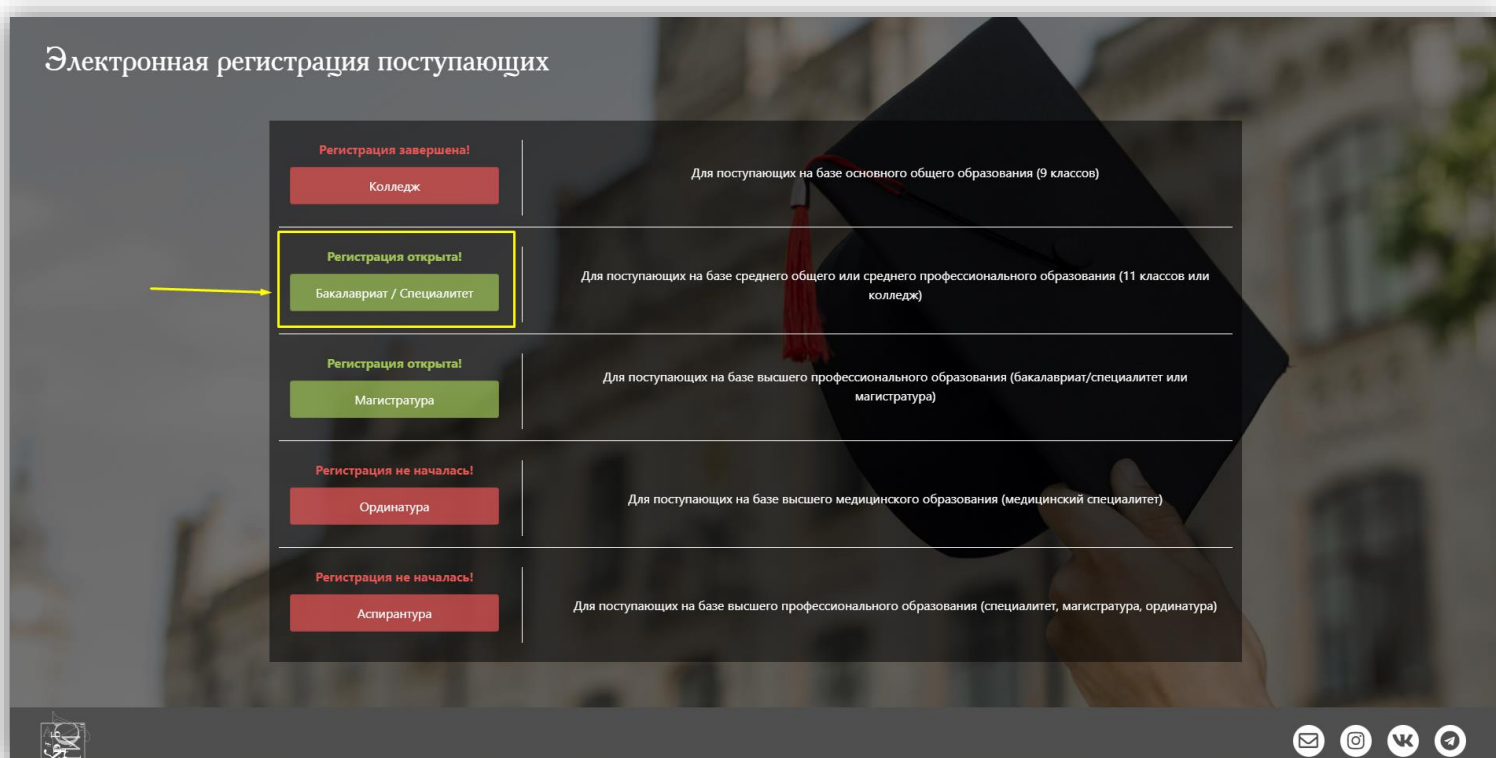


Инструкция по авторизации на сайте университета для абитуриентов, рекомендованных к зачислению на портале 2020.edu.gov.kg

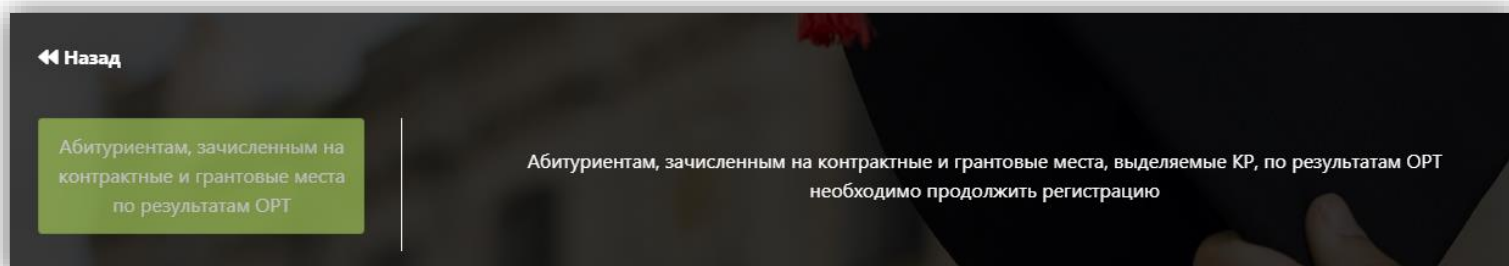
Абитуриентам, рекомендованным к зачислению на портале, необходимо внести свои анкетные данные на сайте университета – 2020.edu.gov.kg.

Для авторизации на сайте <https://study.krsu.kg/> абитуриенту необходимо:

1. Выбрать «Бакалавриат/Специалитет»:





2. Нажать на кнопку «Абитуриентам, зачисленным на контрактные и грантовые места по результатам ОРТ»:



3. Ввести номер сертификата ОРТ, указанный в личном кабинете, и дату рождения:

Регистрация

 Номер сертификата ОРТ/Шифр

 Дата рождения


Регистрация


Не получили письмо с ссылкой подтверждения регистрации?
[Запросить новую](#)


Уже зарегистрированы? [Войти](#)


4. Заполнить требуемые данные в открывшемся окне, поставить галочку напротив «Согласен на обработку персональных данных» и нажать на кнопку «Зарегистрироваться»:


Регистрация


 Фамилия


 Имя

 Отчество

Выберите гражданство 

 Email

 Пароль

 Повторите пароль

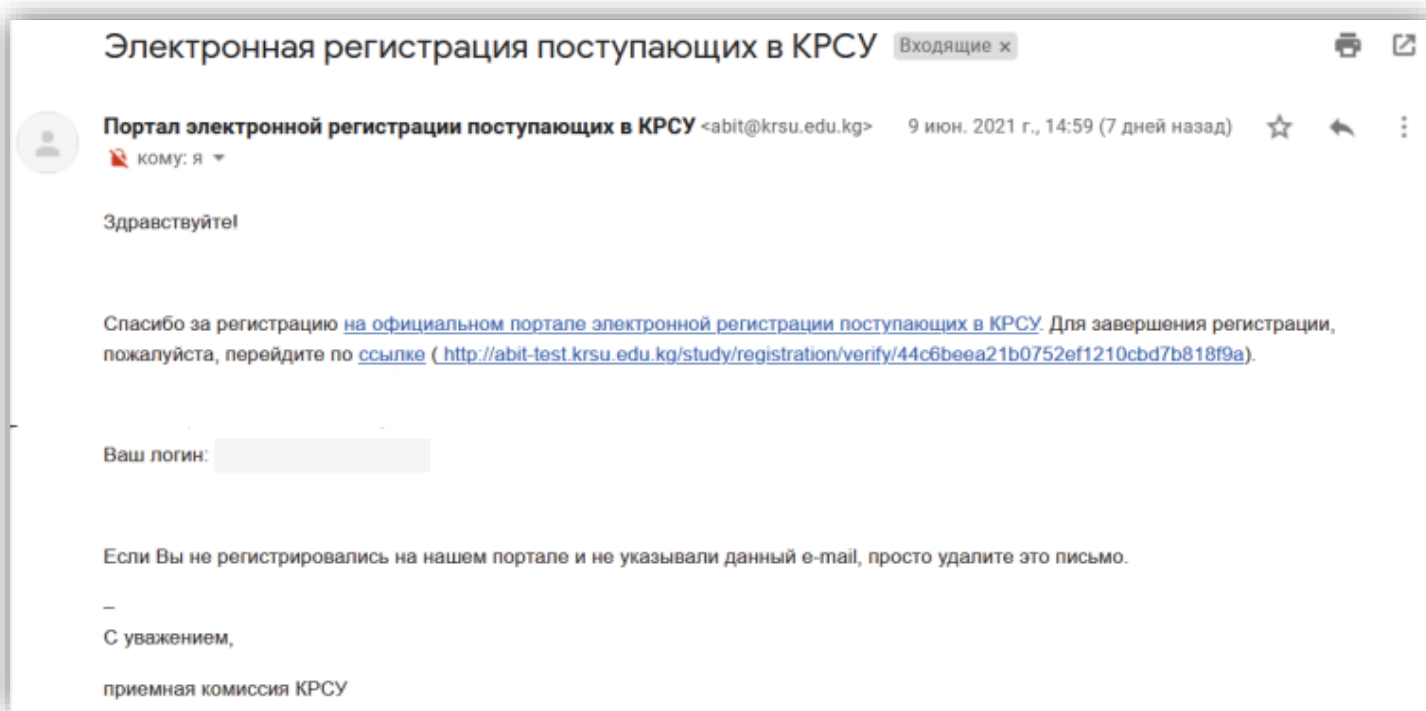
Согласен на обработку персональных данных

Зарегистрироваться

Уже зарегистрированы? [Войти](#)

Не получили письмо с ссылкой подтверждения регистрации?
[Запросить новую](#)

5. На Ваш почтовый ящик будет отправлено сообщение, содержащее ссылку для подтверждения e-mail адреса. Перейдите по ссылке для завершения регистрации.



6. Для входа в личный кабинет на странице авторизации введите e-mail и пароль, указанные при регистрации. Затем нажмите «Войти».

The image shows a login page titled "Вход" (Login). It features two input fields: "Email" with a red envelope icon and "Пароль" (Password) with a red padlock icon. Below the password field is a link that says "Забыли пароль?" (Forgot password?). A prominent green button labeled "Войти" (Login) is positioned below the input fields. At the bottom of the page, there is a link that says "Ещё не зарегистрированы? Зарегистрироваться" (Not yet registered? Register).

7. В личном кабинете необходимо заполнить анкетные данные и прикрепить скан-копии документов в соответствующих разделах (Личные данные и Документы).

В разделе «Заявка» указана информация согласно данным, указанным на портале **2020.edu.gov.kg**

В случае возникновения вопросов по заполнению разделов «Личные данные» и «Документы» личного кабинета вы можете ознакомиться с инструкцией по заполнению на сайте: <https://study.krsu.kg/main/instructions>