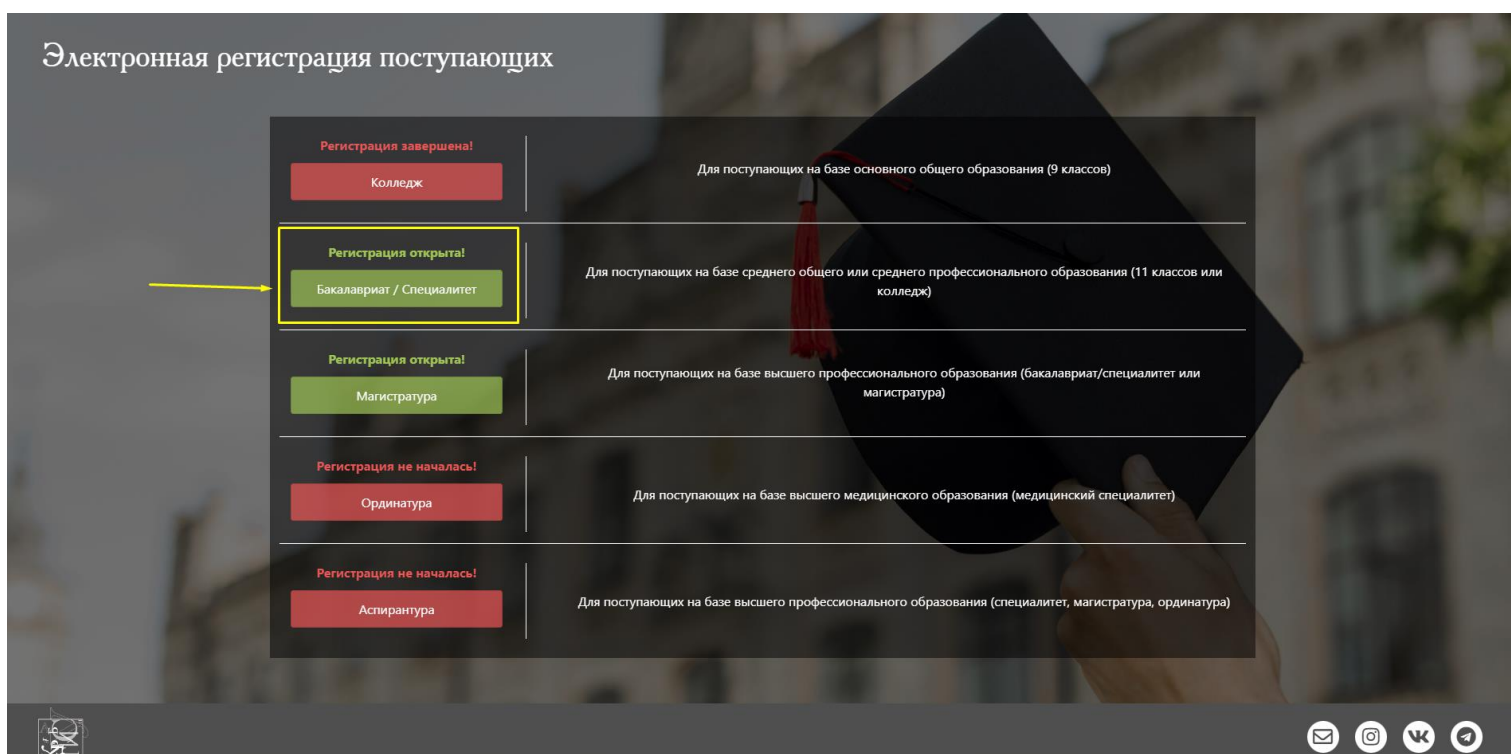


Инструкция по авторизации на сайте университета для абитуриентов, рекомендованных к зачислению на портале edugate.edu.gov.kg

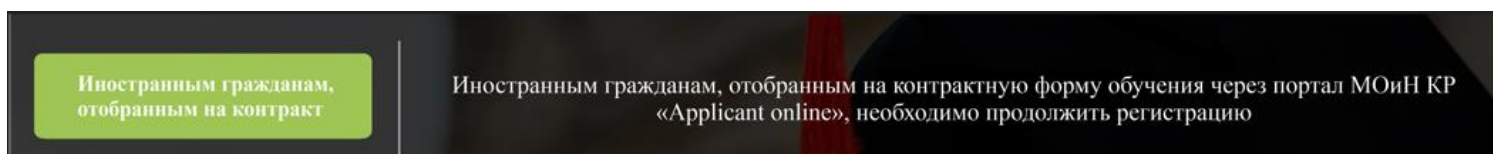
Абитуриентам, рекомендованным к зачислению на портале edugate.edu.gov.kg, необходимо внести свои анкетные данные на сайте университета – study.krsu.kg.

Для авторизации на сайте <https://study.krsu.kg/> абитуриенту необходимо:

1. Выбрать «Бакалавриат/Специалитет»:



2. Нажать на кнопку «Иностранным гражданам, отобранным на контракт»:



3. Ввести **шифр** заявки, указанный в личном кабинете, и дату рождения:

Регистрация

 Номер сертификата ОРТ/Шифр

 Дата рождения

Регистрация

Не получили письмо с ссылкой подтверждения регистрации?

[Запросить новую](#)

Уже зарегистрированы? [Войти](#)

Шифр заявки можете найти в личном кабинете на портале **edugate.edu.gov.kg**

Рус EN

2023
АБИТУРИЕНТ
ONLINE



Абитуриент



Персональные данные



Выбрать ВУЗ



Уведомления



Оплата



Инструкция



Часто задаваемые вопросы



Настройки



Выход

Выбрать ВУЗ

[Все вузы](#)

ВУЗ

Кыргызско-Российский Славянский университет имени первого Президента Российской Федерации Б.Н. Ельцина

Специальность/Специализация

ЕТФ | Программная инженерия

Язык обучения

Русский

Форма обучения

Очная бакалавр

Форма оплаты

Контракт

Форма контроля

Средний балл документа об образовании

Сумма обучения

80000

Шифр


0736000630


Статус


Зарегистрирован


4. Заполнить требуемые данные в открывшемся окне, поставить галочку напротив «Согласен на обработку персональных данных» и нажать на кнопку «Зарегистрироваться»:


Регистрация














Согласен на обработку персональных данных



Зарегистрироваться

Уже зарегистрированы? [Войти](#)

Не получили письмо с ссылкой подтверждения регистрации?
[Запросить новую](#)

5. На Ваш почтовый ящик будет отправлено сообщение, содержащее ссылку для подтверждения e-mail адреса. Перейдите по ссылке для завершения регистрации.

Электронная регистрация поступающих в КPCY Входящие x

 **Портал электронной регистрации поступающих в КPCY** <abit@krsu.edu.kg> 9 июн. 2021 г., 14:59 (7 дней назад) ☆ ↶ ⋮
 кому: я ▾

Здравствуйте!

Спасибо за регистрацию [на официальном портале электронной регистрации поступающих в КPCY](#). Для завершения регистрации, пожалуйста, перейдите по [ссылке](http://abit-test.krsu.edu.kg/study/registration/verify/44c6beea21b0752ef1210cbd7b818f9a) (<http://abit-test.krsu.edu.kg/study/registration/verify/44c6beea21b0752ef1210cbd7b818f9a>).

Ваш логин:

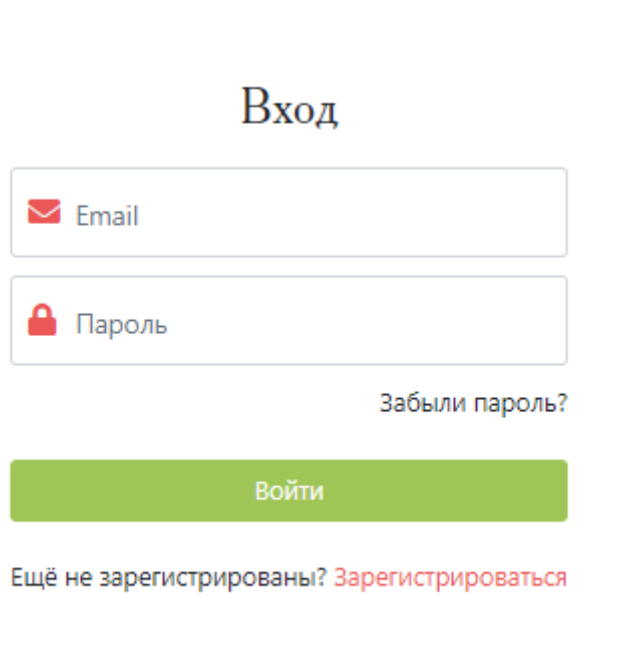
Если Вы не регистрировались на нашем портале и не указывали данный e-mail, просто удалите это письмо.

—

С уважением,

приемная комиссия КPCY

6. Для входа в личный кабинет на странице авторизации введите e-mail и пароль, указанные при регистрации. Затем нажмите «Войти».



Вход

Email

Пароль

Забыли пароль?

Войти

Ещё не зарегистрированы? [Зарегистрироваться](#)

7. В личном кабинете необходимо заполнить анкетные данные и прикрепить скан-копии документов в соответствующих разделах (Личные данные и Документы).

В разделе «Заявка» указана информация согласно данным, указанным на портале **edugate.edu.gov.kg**

В случае возникновения вопросов по заполнению разделов «Личные данные» и «Документы» личного кабинета вы можете ознакомиться с инструкцией по заполнению на сайте: <https://study.krsu.kg/main/instructions>